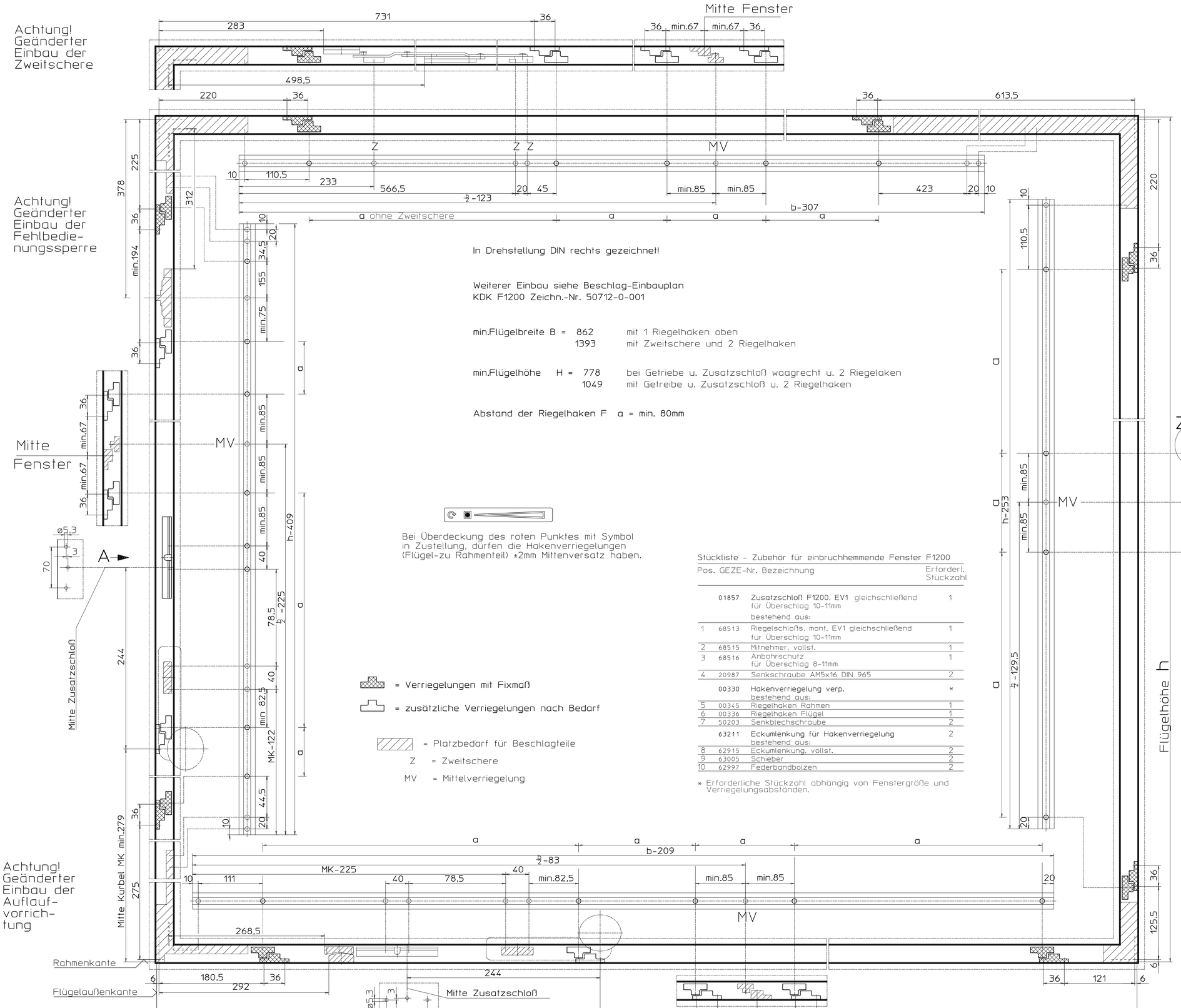

In Drehstellung DIN rechts gezeichnet!

Weiterer Einbau siehe Beschlag-Einbauplan
KDK F1200 Zeichn.-Nr. 50712-0-001

min.Flügelbreite B = 862 mit 1 Riegelhaken oben
1393 mit Zweitschere und 2 Riegelhaken

min.Flügelhöhe H = 778 bei Getriebe u. Zusatzschloß waagrecht u. 2 Riegelaken
1049 mit Getriebe u. Zusatzschloß u. 2 Riegelhaken

Abstand der Riegelhaken F a = min. 80mm

Bei Überdeckung des roten Punktes mit Symbol in Zustellung, dürfen die Hakenverriegelungen (Flügel-zu Rahmenteil) ±2mm Mittenversatz haben.

= Verriegelungen mit Fixmaß

= zusätzliche Verriegelungen nach Bedarf

= Platzbedarf für Beschlagteile

Z = Zweitschere

MV = Mittelverriegelung

Stückliste - Zubehör für einbruchhemmende Fenster F1200

Pos.	GEZE-Nr.	Bezeichnung	Erforderl. Stückzahl
	01857	Zusatzschloß F1200, EV1 gleichschließend für Überschlag 10-11mm	1
		bestehend aus:	
1	68513	Riegelschloßs. mont. EV1 gleichschließend für Überschlag 10-11mm	1
2	68515	Mitnehmer, vollst.	1
3	68516	Anbohrschutz für Überschlag 8-11mm	1
4	20987	Senkschraube AM5x16 DIN 965	2
	00330	Hakenverriegelung verp.	*
		bestehend aus:	
5	00345	Riegelhaken Rahmen	1
6	00336	Riegelhaken Flügel	1
7	50203	Senkblechschraube	2
	63211	Eckumlenkung für Hakenverriegelung	2
		bestehend aus:	
8	62915	Eckumlenkung, vollst.	2
9	63005	Schieber	2
10	62997	Federbandbolzen	2

* Erforderliche Stückzahl abhängig von Fenstergröße und Verriegelungsabständen.

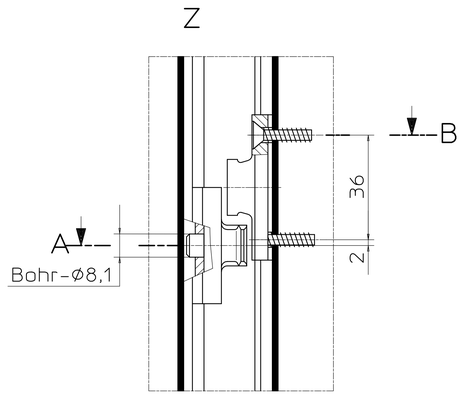

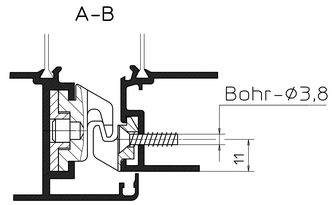

Einbau Zusatzschloß

Ansicht A

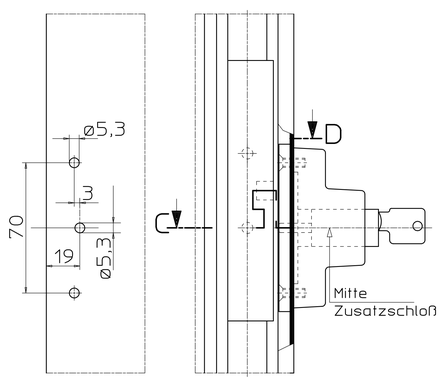

Schnitt C-D

Zusatzschloß in gedrückter Stellung

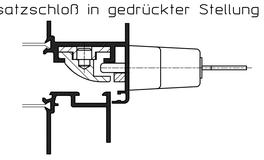

09	25.02.08	tbm14	*	
08	11.04.97	tbm14	*	
Vers.	Datum	Name	Mit.Nr.	

Ersatz für: gl.Nr.vom 23.10.90
Ersetzt durch:

Benennung: Einbruchhemmung f.KDK F1200 Neutral

	Datum	Name
Bearb.	25.02.08	tbm14
Freig.:	25.02.08	tbm22
Norm		

GEZE GmbH&Co. P.O. Box 13 63 71226 Leonberg Germany

Maßstab: ~~1:2~~ | alte techn.Nr. | Blatt / von 1 × | Material Nr. 63456 | Zeichnungs Nr. 52016-0-001

Diese Zeichnung entspricht dem Entwicklungsstand des Zeichnungsdatums bzw. der letzten Änderungseintragung.Aus der Benützung der Zeichnung können keine Ansprüche, gleich welcher Art, einschließlich Schadenersatzansprüche, abgeleitet und gegen GEZE geltend gemacht werden. Die Zeichnung bleibt unser Eigentum und ist Dritten nur für die Vertragsdauer zur Benützung überlassen.Sämtliche sich aus der Zeichnung ergebenden Ansprüche stehen ausschließlich GEZE zu.Ohne vorherige Zustimmung von GEZE darf diese Zeichnung weder vervielfältigt noch Dritten zugänglich gemacht werden.