Einbaulage Antrieb im Zargenprofil / position drive in frame

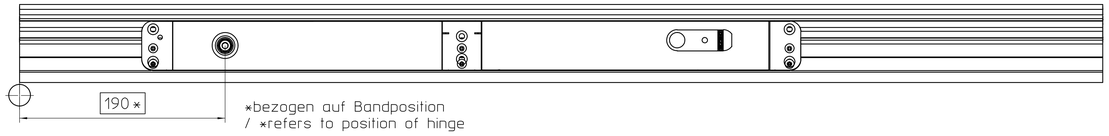

Bearbeitung Zargenprofil Unteransicht / machinng frame profile, view from below

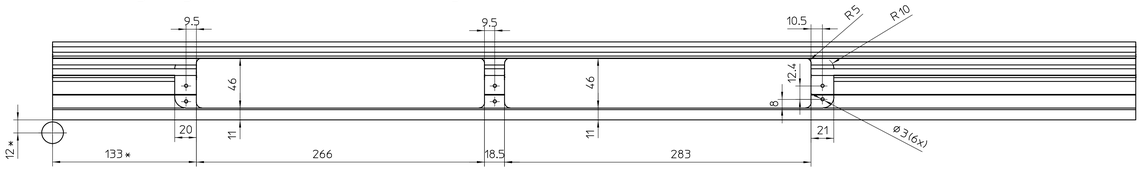

*bezogen auf Bandposition
/ *refers to position of hinge

Komponenten wurden nach geometrischen Aspekten optimal integriert; bei Problemen bzgl. thermischer Abdichtung, Statik o.ä. bitten wir um Rückmeldung
/ components had been positioned optimally by geometrical aspects; in case of problems according to termical density, statics or similar please contact GEZE

*verwendetes Türband unbekannt -> Bandposition fiktiv
/ *used hinge unknown -> position hinge fictive

dargestellt DIN rechts, DIN links spiegelbildlich
/ shown DIN rechts, DIN links mirror-inverted

Öffnungsweite
-max. 110° - mehr im Einzelfall zu prüfen
-mit geeigneten Mitteln zu begrenzen
-Einschränkungen durch verwendete Bänder zu beachten
-größere Werte für [A] und [G] können Öffnungsweite reduzieren

opening width
-max. 110° - more to check in detail
-to be limited with door stop or equal
-consider limitation by type of hinge
-bigger values for [A] and [G] may reduce opening width

[K] Abstand "K" 16mm zwischen Antriebs- und Gleitschienen-Auflage für Standardhebel; Achsverlängerung 6mm, 13mm, 16mm, 20mm erhältlich; Zwischenwerte durch Biegen des Hebels
/ distance "K" 16mm between contact area of drive and guide track for standard lever; extensions +6mm, +13mm, +16mm, +20mm available; values between by bending lever

siehe auch / see also
-Einbauplan Hohlprofil 70107-ep12 (Tür) bzw. -ep14 (Zarge)
/ drawing in hollow profile 70107-ep12 (door) resp. -ep14 (frame)
-Montageanleitung Id.149543/ assembly instruction 150647
-Anschlußplan Id.149544/ connection plan 150722

fehlende Maße siehe CAD-Modell / missing dimensions see model

Einsatzgrenzen siehe Diagramm / application limits see diagramm

Montagebohrungen für Sicherheitssensoren können mit Antrieb kollidieren/ wholes for sensors can collide with drive

Dimensionen in der Tiefe / dimensions in depth

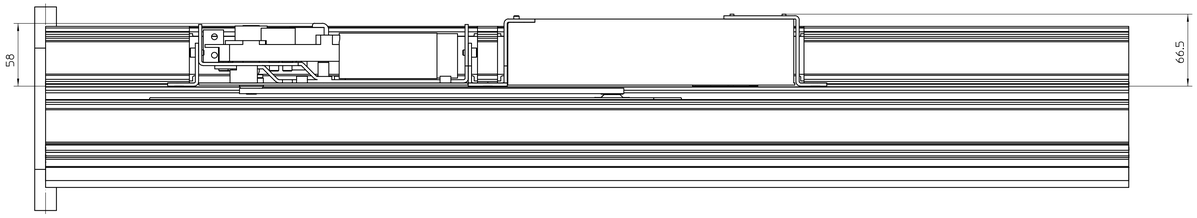

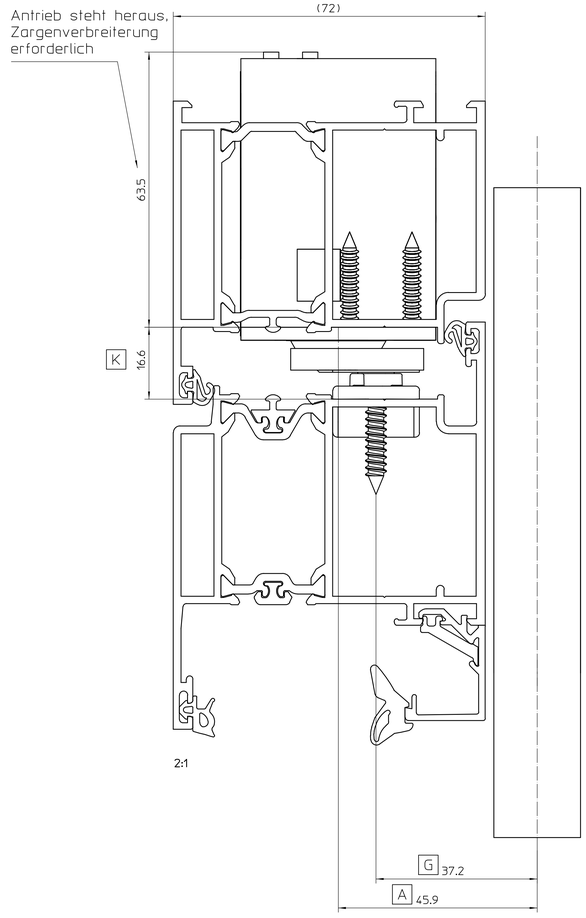

Detail Z
2:1

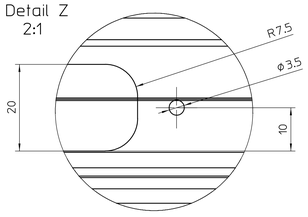

Bearbeitung Türprofil Draufsicht / machning door profile, view from above

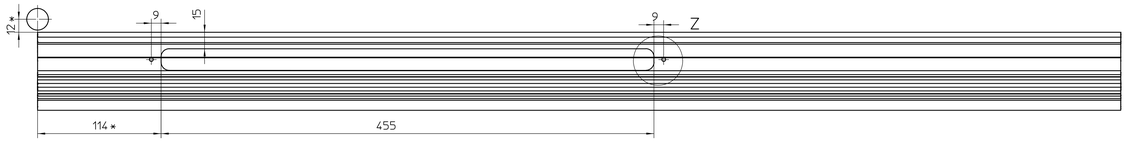

*bezogen auf Bandposition
/ *refers to position of hinge

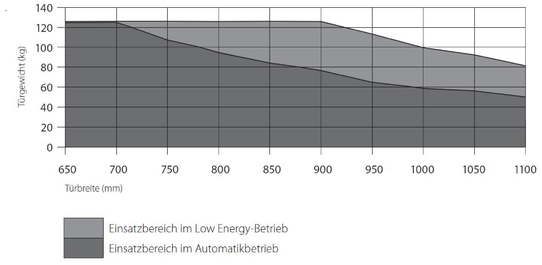

								GEZE GmbH P.O. Box 13 63 71226 Leonberg Germany	Benennung / designation **Einbauuntersuchung ECturn Inside Zargen-Einbau** Heroal, D 72		
								vertraulich / confidential			
									Datum / date	Name / name	Blatt / von sheet / of 1 / 1	Ersetzt durch D-no.
								erstellt / drawn	09.07.18	Tpa8	Maßstab scale 1:2	
								gepr. / checked				
	EG1	19.07.18	tba8		•			Ersetzt für Supersedes for:			Sprache / language D	Zeichnungs-Nr. / document-no.
	EG0	16.04.15	uf97		•			Ersetzt durch Replaced by:				70107-EU-0037
Index	Änderungen Modifications	Datum date	Name name	Änderungsnr. no. change	Änderungen an Zeichnungen mit Änderungsnr. versehen Changes to drawings with no. change are marked with							

Original Blatt-Größe DIN A0

Diese Zeichnung entspricht dem Entwicklungsstand des Zeichnungsdatums bzw. der letzten Änderungsnummerung. Aus der Benützung der Zeichnung können keine Ansprüche jeglicher Art hergeleitet werden. Die Weitergabe an Dritte ist nur mit unserer Zustimmung zulässig. Alle Rechte vorbehalten.
Gültig für alle gewerblichen Schutzrechte, Patente und Gebrauchsmuster. Änderungen vorbehalten. Die Zeichnung darf weder vervielfältigt noch Dritten zugänglich gemacht werden. Ohne vorherige Zustimmung von GEZE darf diese Zeichnung weder verwendet noch Dritten zugänglich gemacht werden.
This drawing is subject to technical modification. Copyright and other property rights are reserved. The information in this drawing is to be treated confidentially. Changes to any form can not be made against GEZE nor a result of the interpretation of this drawing. This drawing remains the property of GEZE and not made available to third parties only for the duration of contractual obligations. All rights consistent with the drawing remain in possession of GEZE. This drawing may not be copied or handed over to third parties without the express consent of GEZE.